

guia de limpeza e manutenção



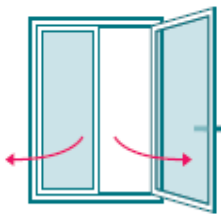
manutenção de uma janela domal

1. os caixilhos devem ser limpos sempre que a aparência natural da superfície do alumínio comece a não ser visível, ou quando forem notórios depósitos de poluição atmosférica ou industrial. É aconselhável a limpeza: mensal, em zonas marítimas ou industriais; cada 2 meses, em zonas urbanas; cada 3 meses em zonas rurais; maior regularidade em zonas onde ocorrem fortes deposições de sal.
2. para a limpeza, pode ser utilizado um pano macio ou uma esponja embebida em água tépida ou fria. Para facilitar, pode-se adicionar um detergente com PH neutro (dissolvido em 5% em volume) e com panos suaves ou esponjas, evitando a presença de qualquer elemento que possa riscar o tratamento de superfície (areia na água, pó, etc.).
3. é totalmente desaconselhada a utilização de dissolventes, ácidos, abrasivos ou outros produtos que possam atacar a caixilharia.
4. evite o uso de esfregões, palha-de-aço e escovas de pelo rígido ou qualquer outro tipo de material abrasivo.
5. procure manter os orifícios de saída de água previstos no caixilho limpos de resíduos.
6. consulte o seu técnico ou instalador sobre a forma apropriada de utilização das janelas oscilo-batente e oscilo-paralela, uma vez que a posição do manípulo permite diferentes formas de abertura. Não deixe nunca os manípulos em posições intermédias, já que produzem manobras erradas e desgastes irregulares que afectam a durabilidade e estanquidade.
7. quando detectar falta de estanquidade, rupturas ou qualquer outra anomalia, contacte o seu instalador.
8. as dobradiças e compassos das janelas basculantes devem ser lubrificadas pelo menos uma vez por ano.
9. os fechos não devem ser forçados, as ferragens e dobradiças são desenhadas para uma utilização normal da caixilharia. A utilização dos sistemas de fecho de forma violenta pode provocar desafinações.
10. as dobradiças e compassos das janelas basculantes devem ser lubrificadas pelo menos uma vez por ano.
11. em janelas de correr, deve ser realizada uma limpeza mais exaustiva nos carris, eliminando qualquer tipo de resíduo sólido que possa prejudicar o bom funcionamento dos rolamentos.

janelas e portas de batente ou de eixo lateral

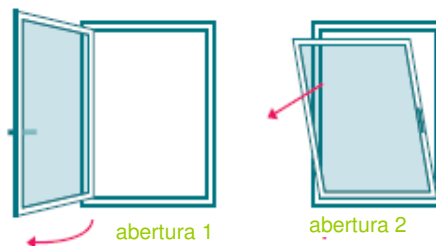
janela e porta de batente

1. gire o cremone ou manipulo até à posição horizontal para abrir a janela.
2. quando o cremone ou manipulo estiverem na posição vertical para baixo, a janela estará fechada.



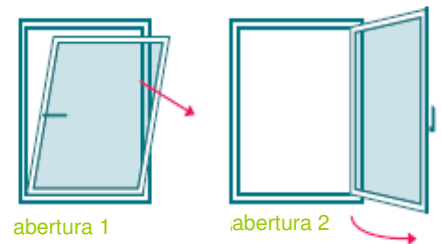
janela e porta oscilo-batente (manobra standard)

1. quando o cremone ou manipulo se encontra em posição horizontal, a janela permite uma abertura lateral normal de batente.
2. quando o cremone ou manipulo se encontra em posição vertical, a janela abre-se na parte superior ficando em posição de basculante.



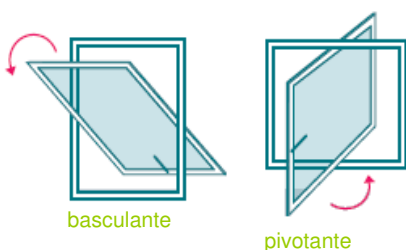
janela e porta oscilo-batente (manobra lógica)

1. quando o cremone ou manipulo se encontra em posição horizontal, a janela abre-se na parte superior ficando em posição basculante.
2. quando o cremone ou manipulo se encontra em posição vertical, a janela permite uma abertura lateral normal de batente.



janela pivotante e basculante

Abertura de rotação vertical ou horizontal. A manobra do manipulo é igual à de uma janela de batente. Nas janelas rotativas a abertura está controlada por um limitador de abertura. É possível desbloquear este limitador para ser possível uma rotação total da folha e permitir a limpeza do exterior.



cremone com chave

1. cremone de batente ou oscilobatente: a chave bloqueia os movimentos do cremone em qualquer sentido.
2. cremone de manobra lógica: a chave bloqueia a abertura lateral (batente), mantendo a manobra basculante.

Alta segurança: se pretende restringir o tipo de abertura dos caixilhos, coloque este tipo de cremone. utilização apropriada em hospitais, hotéis, escolas, etc.

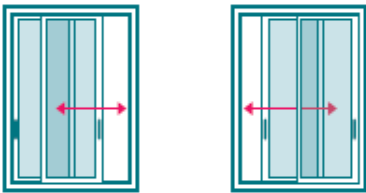
cremone sem manipulo

Adequado a zonas que queremos impedir a abertura por qualquer pessoa estranha. Dispõe de um elemento externo para a abertura da janela por pessoal autorizado. Este sistema não oferece tanta segurança como as cremones com chave.

janelas e portas de correr

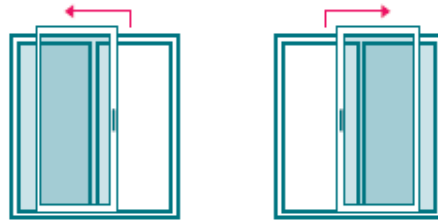
janela e porta de correr*

Pressionar o fecho para baixo e fazer deslizar a folha correspondente.



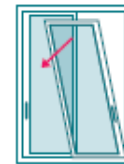
janela e porta de correr e elevar*

Um sistema de correr e elevar é concebido de forma a que no momento da deslocação do aro móvel da porta se eleve da sua posição, evitando a fricção nas guias do perfil.

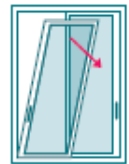


janela e porta oscilo-paralela (manobra lógica)

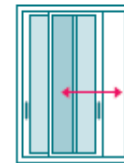
Janela ou porta cujo aro móvel se desloca da sua posição vertical para o interior (abertura basculante) e desliza lateralmente em paralelo por trás do aro fixo.



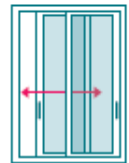
abertura 1



abertura 1



abertura 2



abertura 2

Nota: Deve-se impedir o uso de janelas por crianças. As janelas e varandas devem prever elementos suficientes com o fim de evitar quedas. É recomendada uma altura de protecção de pelo menos 110 cm do solo.

* As janelas e portas de correr podem ter fechos com manípulos, fecho multiponto, fechos com chave...

Linha azul. 808 200 023
info@domal.pt
www.domal.pt